

eBanking Empresas

Módulo Transaccional de Comercio Exterior

Enero 2018



Temario

- Utilización del servicio
 - Liquidación de órdenes de pago recibidas por otros conceptos



Liquidación de órdenes de pago recibidas por otros conceptos



Los fondos recibidos por otros motivos que no correspondan a cobros de exportaciones de bienes, también pueden ser liquidados, teniendo las mismas opciones para su acreditación, acreditando pesos, dólares por canje o compra/venta.



Acreditación de Pesos en la cuenta



Ingrese al menú Carga y seleccione la opción “Preparación de Liq. Transf Recibidas”

MANUAL DE USO
DESCARGAR
0810-122-6622

MACOFI S.R.L.
Cambiar Empresa
Cambiar Usuario
Salir

Consultas Transacciones Administración Pago a Proveedores Pago de Servicios Cobros Custodia de Cheques Comercio Exterior

Notificaciones: Usted tiene 0 avisos

Carga Consultas **Autorización**

Preparación de Solicitudes Nuevas

Preparación de Liq. de Importación

Preparación de Liq. de Transf. Recibidas

Solicitudes en Preparación / Salvables

	Pesos	Dólares
Cuenta Corriente	28.305,67	0,00
Total	28.305,67	0,00

© 2008 Banco Comafi. Todos los derechos reservados. Política de privacidad | Medidas de Seguridad
Banco Comafi recomienda la utilización del navegador Microsoft® Internet Explorer® versión 8.

CertiSur Norton Secured

100%



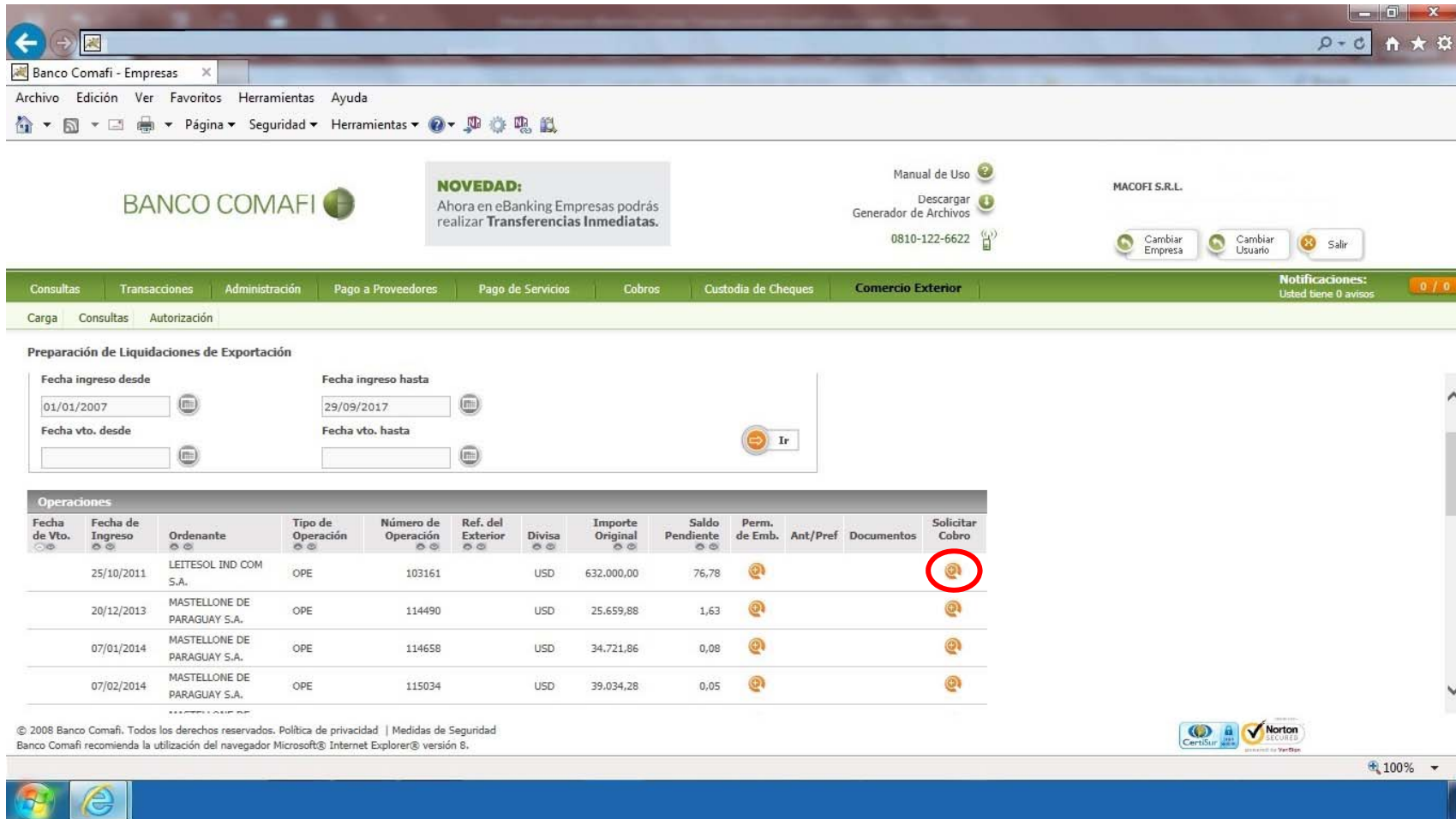
Haga clic en “Ir”

The screenshot shows the Banco Comafi web application interface. At the top, there is a navigation bar with the Banco Comafi logo and a menu with options: Consultas, Transacciones, Administración, Pago a Proveedores, Pago de Servicios, Cobros, Custodia de Cheques, and Comercio Exterior. Below this is a sub-menu with Carga, Consultas, and Autorización. The main content area displays a dialog box titled "Criterios de Selección" with the following fields:









Tipo de Operación	Ordenante
Todas	Todos
Fecha ingreso desde	Fecha ingreso hasta
01/01/2007	29/09/2017
Fecha vto. desde	Fecha vto. hasta

An "Ir" button is located at the bottom right of the dialog box and is circled in red. The interface also includes a "NOVEDAD" banner, a "Manual de Uso" link, and a "Notificaciones" indicator showing 0/0 alerts. The footer contains copyright information for 2008 Banco Comafi and security logos for CertiSur and Norton Secured.

Busque y seleccione la orden de pago a liquidar y haga clic en la lupa



The screenshot shows the Banco Comafi web application interface. At the top, there is a navigation menu with options like 'Consultas', 'Transacciones', 'Administración', 'Pago a Proveedores', 'Pago de Servicios', 'Cobros', 'Custodia de Cheques', and 'Comercio Exterior'. Below this, there is a search area for 'Preparación de Liquidaciones de Exportación' with fields for 'Fecha ingreso desde' (01/01/2007) and 'Fecha ingreso hasta' (29/09/2017). Below the search area is a table of operations. The first row of the table is highlighted, and a magnifying glass icon is circled in red in the 'Solicitar Cobro' column.

Fecha de Vto.	Fecha de Ingreso	Ordenante	Tipo de Operación	Número de Operación	Ref. del Exterior	Divisa	Importe Original	Saldo Pendiente	Perm. de Emb.	Ant/Pref	Documentos	Solicitar Cobro
	25/10/2011	LEITESOL IND COM S.A.	OPE	103161		USD	632.000,00	76,78				
	20/12/2013	MASTELLONE DE PARAGUAY S.A.	OPE	114490		USD	25.659,88	1,63				
	07/01/2014	MASTELLONE DE PARAGUAY S.A.	OPE	114658		USD	34.721,86	0,08				
	07/02/2014	MASTELLONE DE PARAGUAY S.A.	OPE	115034		USD	39.034,28	0,05				



Seleccione “Ordenes de Pago Recibidas del Exterior” y luego haga clic en “Ir”

Manual de Uso
Descargar
Generador de Archivos
0810-122-6622

MACOFI S.R.L.
Cambiar Empresa
Cambiar Usuario
Salir

Consultas Transacciones Administración Pago a Proveedores Pago de Servicios Cobros Custodia de Cheques **Comercio Exterior** Notificaciones: 0 / 0
Usted tiene 0 avisos

Carga Consultas Autorización

Preparación de Liquidaciones de Exportación

Selecciones

Nro. Operación	OPE-94-132840
Tipo de Solicitud	Ordenes de Pago Recibidas del exterior

Ir

© 2008 Banco Comafi. Todos los derechos reservados. Política de privacidad | Medidas de Seguridad
Banco Comafi recomienda la utilización del navegador Microsoft® Internet Explorer® versión 8.

Certisur Norton Secured

100%



Indique el importe a liquidar y seleccione la cuenta en pesos a utilizar para la operación y continúe hacia abajo

Manual de Uso
Descargar
Generador de Archivos
0810-122-6622

MACOFI S.R.L.
Cambiar Empresa
Cambiar Usuario
Salir

Consultas Transacciones Administración Pago a Proveedores Pago de Servicios Cobros Custodia de Cheques Comercio Exterior

Notificaciones: Usted tiene 0 avisos

Carga Consultas Autorización

Preparación de Liquidaciones de Exportación

Ordenes de Pago Recibidas del Exterior | Datos iniciales de la solicitud

Nr.Operación: OPE-94-132840 | Nr.Solicitud: | Estado:

Solicitamos a Uds. procedan a realizar la siguiente liquidación de acuerdo a las instrucciones que detallamos:

Orden de pago Nº	OPE-94-132840
Nombre Divisa	DOLARES U.S.A.
Importe	630,108.00
Saldo	630,108.00
Importe a liquidar (*)	630,108.00
Cuenta bancaria en pesos (*)	Seleccionar

© 2008 Banco Comafi. Todos los derechos reservados. Política de privacidad | Medidas de Seguridad
Banco Comafi recomienda la utilización del navegador Microsoft® Internet Explorer® versión 8.

Certisur Norton Secured

100%



Importe a liquidar: coloque el importe por el cual desea realizar el cierre de cambio, puede dejar el total o colocar un número menor si la liquidación se hará de forma parcial.

Cuenta bancaria en pesos: seleccione la cuenta a la cual se acreditará el contravalor en pesos de la operación y se debitarán las comisiones correspondientes. En caso de solicitar "Canje", de dicha cuenta solo se debitarán las comisiones.





Seleccione el concepto, coloque el monto, indique cómo se realizará el cierre y continúe hacia abajo

The screenshot shows the 'Preparación de Liquidaciones de Exportación' (Preparation of Export Liquidations) screen in the Banco Comafi eBanking system. The interface includes a navigation menu at the top with options like 'Consultas', 'Transacciones', 'Administración', 'Pago a Proveedores', 'Pago de Servicios', 'Cobros', 'Custodia de Cheques', and 'Comercio Exterior'. A notification bar indicates 'Notificaciones: Usted tiene 0 avisos'. The main form area is titled 'Códigos de concepto de la operación' and contains the following fields:

- Concepto (*):** A dropdown menu with 'S21 - Servicios relacionados con el comercio' selected. A red arrow points to this field.
- Importe (*):** A text input field containing '630,108.00'. A red arrow points to this field.
- Concepto:** A dropdown menu with 'Seleccionar' selected.
- Importe:** An empty text input field.
- Concepto:** A dropdown menu with 'Seleccionar' selected.
- Importe:** An empty text input field.
- Seleccionar la forma de cierre de cambio (*):** A radio button selection area with three options:
 - Efectuar Cierre Automatico
 - Llamamos para Cerrar Cambio
 - Cerramos Cambio con el CorredorA red arrow points to this selection area.

At the bottom of the page, there is a copyright notice: '© 2008 Banco Comafi. Todos los derechos reservados. Política de privacidad | Medidas de Seguridad. Banco Comafi recomienda la utilización del navegador Microsoft® Internet Explorer® versión 8.' and security logos for CertiSur and Norton Secured.

Concepto: seleccione el código de concepto por el cual liquidará la operación. Tener en cuenta que el formulario permite realizar el cierre de cambio por hasta tres códigos de concepto.

Importe: coloque le importe del concepto.

El formulario permite liquidar por hasta tres códigos de concepto diferentes en caso de ser necesario. Indicar cada uno y el importe correspondiente. La sumatoria de los importes de cada concepto debe ser igual al monto a liquidar.

Seleccione la forma del cierre de cambio: debe seleccione cómo se realizará el cierre:

- Efectuar cierre automático: cierra el banco
- Llamamos para cerrar: deben comunicarse al 4338-9350/9688 en caso de PyME, Micro o Individuos o con vuestro Oficial de Banca Corporativa, Agropecuaria o Privada
- Cerramos Cambio con corredor: deben indicar debajo el nombre del corredor que llamará.



Seleccione la operación a realizar y haga clic en “Siguiente”

The screenshot shows the Banco Comafi eBanking interface. At the top, there is a navigation menu with options: Consultas, Transacciones, Administración, Pago a Proveedores, Pago de Servicios, Cobros, Custodia de Cheques, Comercio Exterior, and Notificaciones (0/0). Below the menu, the main content area is titled "Preparación de Liquidaciones de Exportación". It contains several form fields and options:

- Selección de la forma de cierre de cambio (*):** Two radio buttons: "Llamamos para Cerrar Cambio" and "Cerramos Cambio con el Corredor".
- Nombre del Corredor:** A text input field.
- Operación a realizar (*):** Three radio buttons: "Liquidar el total y acreditar en la cuenta en pesos" (selected), "Adquirir moneda extranjera", and "Realizar operación de canje por el total". A red arrow points to the selected option.
- Cuenta bancaria en moneda extranjera:** A dropdown menu with "Seleccionar" as the current selection.
- Buttons:** "Volver", "Guardar", and "Siguiente" (circled in red).

At the bottom of the page, there is a footer with copyright information: "© 2008 Banco Comafi. Todos los derechos reservados. Política de privacidad | Medidas de Seguridad. Banco Comafi recomienda la utilización del navegador Microsoft® Internet Explorer® versión 8." and security logos for CertiSur and Norton Secured.

Operación a realizar:

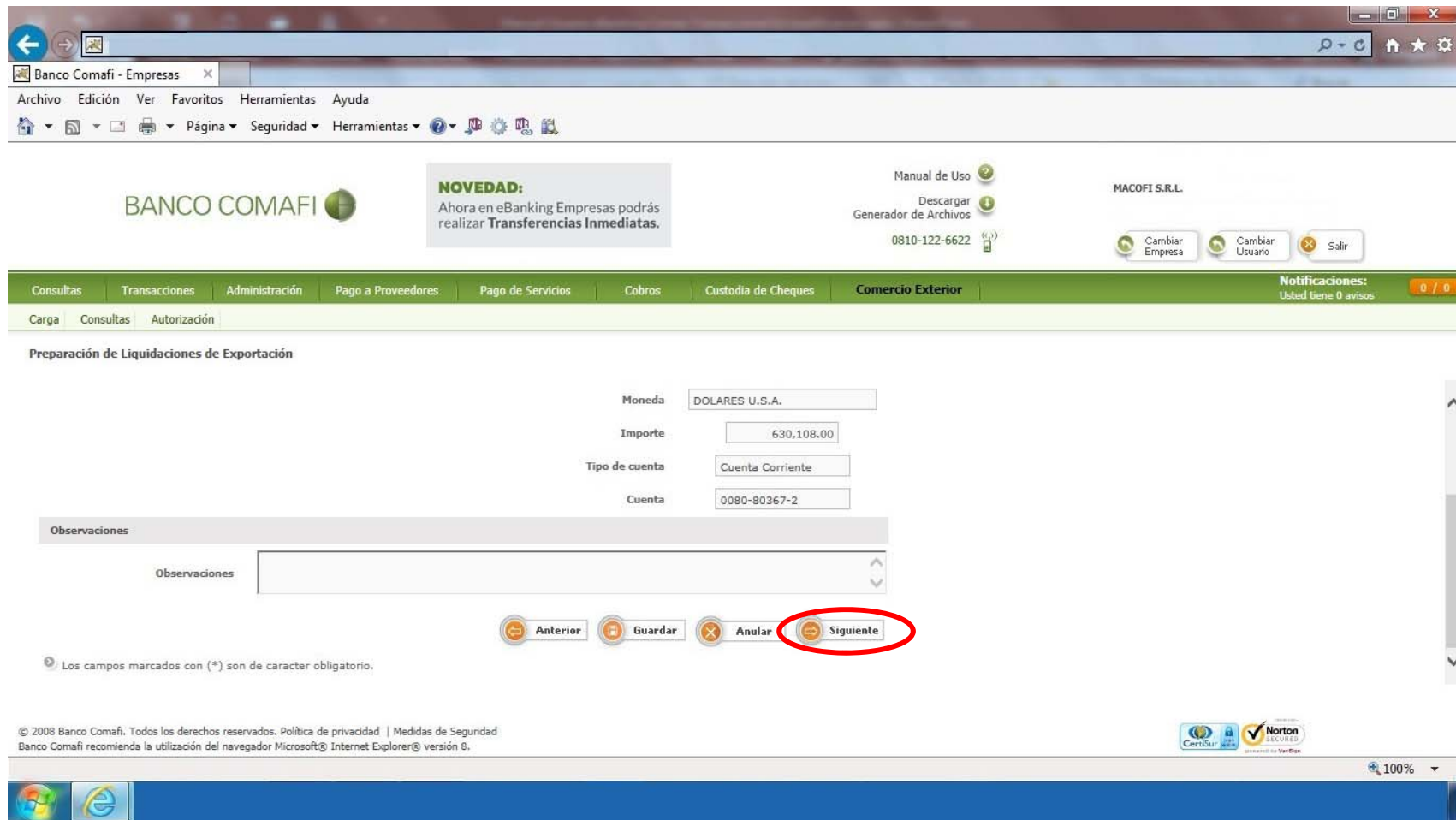
- **Liquidar el total y acreditar en la cuenta en pesos:** realizará la acreditación en pesos del contravalor de las divisas al tipo de cambio negociado.
- **Adquirir moneda extranjera:** liquidará a pesos y luego realizará una compra de dólares billete que se acreditarán en la cuenta de ME. Tener en cuenta que existirá un spread entre el Tipo de Cambio comprador y vendedor.
- **Realizar operación de canje por el total:** realizará operación de canje de forma de adquirir dólares sin pasar por la cuenta en pesos. Tener en cuenta que el Banco cobrará una comisión adicional por esta operación. Consultar con su Oficial de Negocios Internacionales. Adicionalmente debe tener en la cuenta en pesos el saldo necesario para cubrir la misma más la comisión por la liquidación.

Cuenta bancaria en moneda extranjera: solo la debe seleccionar si adquirirá ME o realizará operación de canje. Será la cuenta a acreditar.

El formulario mostrará el número de solicitud, debe aceptar la declaración propuesta y continúe hacia abajo

The screenshot shows the Banco Comafi eBanking interface. At the top, there is a navigation bar with the following menu items: Consultas, Transacciones, Administración, Pago a Proveedores, Pago de Servicios, Cobros, Custodia de Cheques, Comercio Exterior, and Notificaciones: Usted tiene 0 avisos. Below the navigation bar, there is a section titled 'Preparación de Liquidaciones de Exportación'. Under this section, there is a sub-section 'Ordenes de Pago Recibidas del Exterior | Datos complementarios de la solicitud'. In this sub-section, the text 'Nr.Operación: OPE-94-132840' is circled in red. Below this, there is a section 'Solicitud de liquidación / aplicación de divisas'. This section contains the text 'Efectuar el cierre de cambio acreditando los fondos en nuestra cuenta bancaria, previa deducción de sus comisiones y gastos. (*) Debe seleccionar esta opción'. To the right of this text is a radio button, which is also circled in red. Below the radio button, there are several input fields: 'Moneda' (DOLARES U.S.A.), 'Importe' (630,108.00), 'Tipo de cuenta' (Cuenta Corriente), and 'Cuenta' (0080-80367-2). At the bottom of the page, there is a footer with the text '© 2008 Banco Comafi. Todos los derechos reservados. Política de privacidad | Medidas de Seguridad. Banco Comafi recomienda la utilización del navegador Microsoft® Internet Explorer® versión 8.' and logos for CertiSur and Norton Secured.

Haga clic en “Siguiente”



The screenshot displays the Banco Comafi web application interface. At the top, there is a navigation menu with options like 'Consultas', 'Transacciones', 'Administración', 'Pago a Proveedores', 'Pago de Servicios', 'Cobros', 'Custodia de Cheques', and 'Comercio Exterior'. Below this, a form titled 'Preparación de Liquidaciones de Exportación' is visible. The form contains several input fields: 'Moneda' (DOLARES U.S.A.), 'Importe' (630,108.00), 'Tipo de cuenta' (Cuenta Corriente), and 'Cuenta' (0080-80367-2). Below the form is an 'Observaciones' section with a text area. At the bottom of the form, there are four buttons: 'Anterior', 'Guardar', 'Anular', and 'Siguiente'. The 'Siguiente' button is highlighted with a red circle. In the top right corner, there is a notification bar that says 'Notificaciones: Usted tiene 0 avisos'. At the bottom of the page, there is a footer with copyright information and security logos (CertSur, Norton Secured).

Haga clic en “Examinar” y adjunte la documentación de respaldo de la operación

The screenshot shows the Banco Comafi eBanking interface. At the top, there is a navigation bar with the Banco Comafi logo and a 'NOVEDAD' (New) banner that reads: 'Ahora en eBanking Empresas podrás realizar **Transferencias Inmediatas**.' To the right of the banner are links for 'Manual de Uso', 'Descargar Generador de Archivos', and the phone number '0810-122-6622'. Below the banner is a green navigation menu with tabs for 'Consultas', 'Transacciones', 'Administración', 'Pago a Proveedores', 'Pago de Servicios', 'Cobros', 'Custodia de Cheques', and 'Comercio Exterior'. The 'Comercio Exterior' tab is active. Below the menu, there is a 'Preparación de Liquidaciones de Exportación' section. Underneath, there is a sub-section 'Ordenes de Pago Recibidas del Exterior | Documentación' with details: 'Nr.Operación: OPE-94-132840 | Nr.Solicitud: 978 | Estado: Ingresada'. Below this, there is a 'Nuevos Documentos Adjuntos' section with a table of documents. The table has two columns: 'Nombre del Documento' and 'Acción'. The first column lists five 'Otra Documentacion Respaldataoria' entries. The second column contains five 'Examinar...' buttons. The top 'Examinar...' button is circled in red. At the bottom of the document list, there are four buttons: 'Anterior', 'Guardar', 'Anular', and 'Confirmar'. The footer of the page contains copyright information: '© 2008 Banco Comafi. Todos los derechos reservados. Política de privacidad | Medidas de Seguridad. Banco Comafi recomienda la utilización del navegador Microsoft® Internet Explorer® versión 8.' and security logos for CertiSur and Norton Secured. The browser's address bar shows '100%' zoom.

Seleccione el documento, solo uno por vez

The screenshot shows a web browser window displaying the Banco Comafi website. The browser's address bar shows "Banco Comafi - Empresas". The website header includes the Banco Comafi logo and navigation tabs for "Consultas", "Transacciones", "Administración", and "Pagos". A sidebar on the left contains a menu with "Carga", "Consultas", and "Autorización". The main content area is titled "Preparación de Liquidaciones de Exportación" and includes a section for "Ordenes de Pago Recibidas del Exterior | Documentación" with details like "Nr. Operación: OPE-94-132840 | Nr. Solicitud: 978 | Estado: ...". Below this is a section for "Nuevos Documentos Adjuntos" listing several "Otra Documentación Respaldatoria" items. A file selection dialog box titled "Elegir archivos para cargar" is open over the website. The dialog shows the "Biblioteca Documentos" folder containing a file named "FC0001-00000267.jpg". The dialog has "Abierto" and "Cancelar" buttons. At the bottom of the browser window, there are navigation buttons: "Anterior", "Guardar", "Anular", and "Confirmar". The footer of the browser shows the year "© 2008 Banco Comafi", a privacy policy link, and security logos for CertiSur and Norton Secured.



El formulario permite inicialmente adjuntar hasta 5 documentos. Si es necesario superar dicho número, una vez adjuntados todos, haga clic en “Guardar” y nuevamente permitirá adjuntar otros 5 documentos.

Repetir la operación tantas veces como sea necesaria.

Tenga en cuenta las limitaciones indicadas en “Documentos adjuntos”.

Una vez adjuntada la documentación de respaldo, haga clic en “Confirmar”

The screenshot displays the Banco Comafi eBanking interface. At the top, there is a navigation bar with the Banco Comafi logo and a 'NOVEDAD' (New) banner stating: 'Ahora en eBanking Empresas podrás realizar **Transferencias Inmediatas**.' To the right of the banner, there are links for 'Manual de Uso', 'Descargar Generador de Archivos', and a phone number '0810-122-6622'. Below the banner is a green navigation menu with options: 'Consultas', 'Transacciones', 'Administración', 'Pago a Proveedores', 'Pago de Servicios', 'Cobros', 'Custodia de Cheques', and 'Comercio Exterior'. A notification bar on the right indicates 'Notificaciones: Usted tiene 0 avisos'. The main content area is titled 'Preparación de Liquidaciones de Exportación' and shows 'Ordenes de Pago Recibidas del Exterior | Documentación'. Below this, it displays 'Nr.Operación: OPE-94-132840 | Nr.Solicitud: 978 | Estado: Ingresada'. A section for 'Nuevos Documentos Adjuntos' lists four 'Otra Documentacion Respaldatoria' items, each with a file path and an 'Examinar...' button. At the bottom of this section, there are five buttons: 'Anterior', 'Guardar', 'Anular', 'Confirmar', and 'Salir'. The 'Confirmar' button is highlighted with a red circle. The footer contains copyright information for 2008 Banco Comafi, security logos for CertiSur and Norton Secured, and a zoom level of 100%.



¡Felicitaciones; ha ingresado la solicitud correctamente!. Por favor haga clic en “aceptar” y diríjase a Autorización (**ver apartado**)

The screenshot shows a web browser window displaying the Banco Comafi portal. The browser's address bar shows the URL. The page header includes the Banco Comafi logo, a 'NOVEDAD' (New) banner about 'Transferencias Inmediatas', and user options like 'Manual de Uso', 'Descargar Generador de Archivos', and '0810-122-6622'. A navigation menu at the top lists various services such as 'Consultas', 'Transacciones', 'Administración', 'Pago a Proveedores', 'Pago de Servicios', 'Cobros', 'Custodia de Cheques', and 'Comercio Exterior'. A notification bar indicates 'Usted tiene 0 avisos'. The main content area is titled 'Preparación de Liquidaciones de Exportación' and features a large confirmation message: 'Solicitud Confirmada con éxito. A la espera de aprobación de firmante/s autorizado/s.' Below the message is a prominent 'Aceptar' button with a checkmark icon. The footer contains copyright information for 2008, security logos for CertiSur and Norton Secured, and a zoom level of 100%.

Compra y venta



El procedimiento será similar al descrito precedentemente solo que se deberá seleccionar en la primer pantalla del formulario la opción “Adquirir Moneda Extranjera” y la cuenta en USD a utilizar.

A continuación la segunda hoja del formulario virtual sufrirá una modificación donde se adicionarán los datos para la compra-venta como se mostrará a continuación.





Seleccione “Adquirir moneda extranjera”, la cuenta en dólares a utilizar y haga clic en “Siguiete”

The screenshot shows the Banco Comafi eBanking interface. At the top, there is a navigation menu with options like 'Consultas', 'Transacciones', 'Administración', 'Pago a Proveedores', 'Pago de Servicios', 'Cobros', 'Custodia de Cheques', and 'Comercio Exterior'. Below this, there is a section titled 'Preparación de Liquidaciones de Exportación'. This section contains several form fields and options:

- 'Seleccionar la forma de cierre de cambio (*):' with two radio buttons: 'Llamamos para Cerrar Cambio' and 'Cerramos Cambio con el Corredor'.
- 'Nombre del Corredor:' with an empty text input field.
- 'Operación a realizar (*):' with three radio buttons: 'Liquidar el total y acreditar en la cuenta en pesos', 'Adquirir moneda extranjera' (which is selected and has a red arrow pointing to it), and 'Realizar operación de canje por el total'.
- 'Cuenta bancaria en moneda extranjera:' with a dropdown menu showing '0081-02757-0' and a red arrow pointing to it.

At the bottom of the form, there are three buttons: 'Volver', 'Guarda', and 'Siguiete'. The 'Siguiete' button is circled in red. Below the buttons, there is a note: 'Los campos marcados con (*) son de caracter obligatorio.'

At the bottom of the page, there is a footer with copyright information: '© 2008 Banco Comafi. Todos los derechos reservados. Política de privacidad | Medidas de Seguridad. Banco Comafi recomienda la utilización del navegador Microsoft® Internet Explorer® versión 8.' There are also security logos for CertiSur and Norton Secured, and a zoom level of 100%.

Se debe aceptar la DDJJ e integrar el monto de dólares que desea adquirir

The screenshot shows the Banco Comafi eBanking interface. At the top, there is a navigation bar with the Banco Comafi logo and a 'NOVEDAD' (New) banner stating: 'Ahora en eBanking Empresas podrás realizar **Transferencias Inmediatas**.' Below this is a menu with options: Consultas, Transacciones, Administración, Pago a Proveedores, Pago de Servicios, Cobros, Custodia de Cheques, and Comercio Exterior. The 'Comercio Exterior' option is selected. A notification bar indicates 'Usted tiene 0 avisos'. The main content area is titled 'Preparación de Liquidaciones de Exportación' and contains the following text: 'Procedan a vender por nuestra cuenta y orden debitando nuestra cuenta bancaria en pesos y acreditando nuestra cuenta bancaria en moneda extranjera. La presente transferencia no se encuentra alcanzada por el impuesto ley 25.413, por tratarse de transferencias de fondos, que tiene por destino a una cuenta corriente abierta a nombre del ordenante de la transferencia, según lo establece el artículo 10 inc. b) del Decreto 380/2001 reglamentario de la ley 25.413. (*) Debe seleccionar esta opción'. Below the text are several input fields: 'Moneda de la cuenta' (DOLARES U.S.A.), 'Importe' (with a red circle around the input field and the text 'Debe informar este importe'), 'Tipo de cuenta' (Cuenta Corriente), 'Cuenta' (0080-80358-0), 'Tipo de cuenta Moneda Extranjera' (Caja de Ahorro), and 'Cuenta Moneda Extranjera' (0081-02757-0). At the bottom, there is a footer with copyright information: '© 2008 Banco Comafi. Todos los derechos reservados. Política de privacidad | Medidas de Seguridad. Banco Comafi recomienda la utilización del navegador Microsoft® Internet Explorer® versión 8.' and security logos for CertiSur and Norton Secured.



El monto a adquirir puede ser menor, igual o superior al monto de divisas que se está liquidando.

Se debe tener en cuenta que existirá una diferencia de cotización entre el tipo de cambio comprador de la divisa y el tipo de cambio vendedor de los billetes de moneda extranjera sujeto a las condiciones de mercado imperante al momento del cierre de cambio. Si el monto que se desea adquirir es igual o superior al monto de divisas liquidadas, se debe contar en la cuenta en pesos con el saldo suficiente para cubrir la venta de cambio y las comisiones correspondientes.





Continuar hacia abajo y hacer clic en “Siguiente”. Adjuntar la documentación de respaldo en caso de corresponder y hacer clic en “Confirmar”.

The screenshot shows the Banco Comafi web application interface. At the top, there is a navigation menu with options: Consultas, Transacciones, Administración, Pago a Proveedores, Pago de Servicios, Cobros, Custodia de Cheques, Comercio Exterior, and Notificaciones (0/0). Below the menu, the main content area is titled "Preparación de Liquidaciones de Exportación".

The main content area contains the following text and form fields:

Procedan a vender por nuestra cuenta y orden debitando nuestra cuenta bancaria en pesos y acreditando nuestra cuenta bancaria en moneda extranjera. La presente transferencia no se encuentra alcanzada por el impuesto ley 25.413, por tratarse de transferencias de fondos, que tiene por destino a una cuenta corriente abierta a nombre del ordenante de la transferencia, según lo establece el artículo 10 inc. b) del Decreto 380/2001 reglamentario de la ley 25.413. (*)
Debe seleccionar esta opción

Moneda de la cuenta: DOLARES U.S.A.

Importe: **Debe informar este importe** 75.000.00x

Tipo de cuenta: Cuenta Corriente

Cuenta: 0080-80358-0

Tipo de cuenta Moneda Extranjera: Caja de Ahorro

Cuenta Moneda Extranjera: 0081-02757-0

At the bottom of the page, there is a footer with the following text: © 2008 Banco Comafi. Todos los derechos reservados. Política de privacidad | Medidas de Seguridad. Banco Comafi recomienda la utilización del navegador Microsoft® Internet Explorer® versión 8. There are also logos for CertiSur and Norton Secured.

Canje por el total

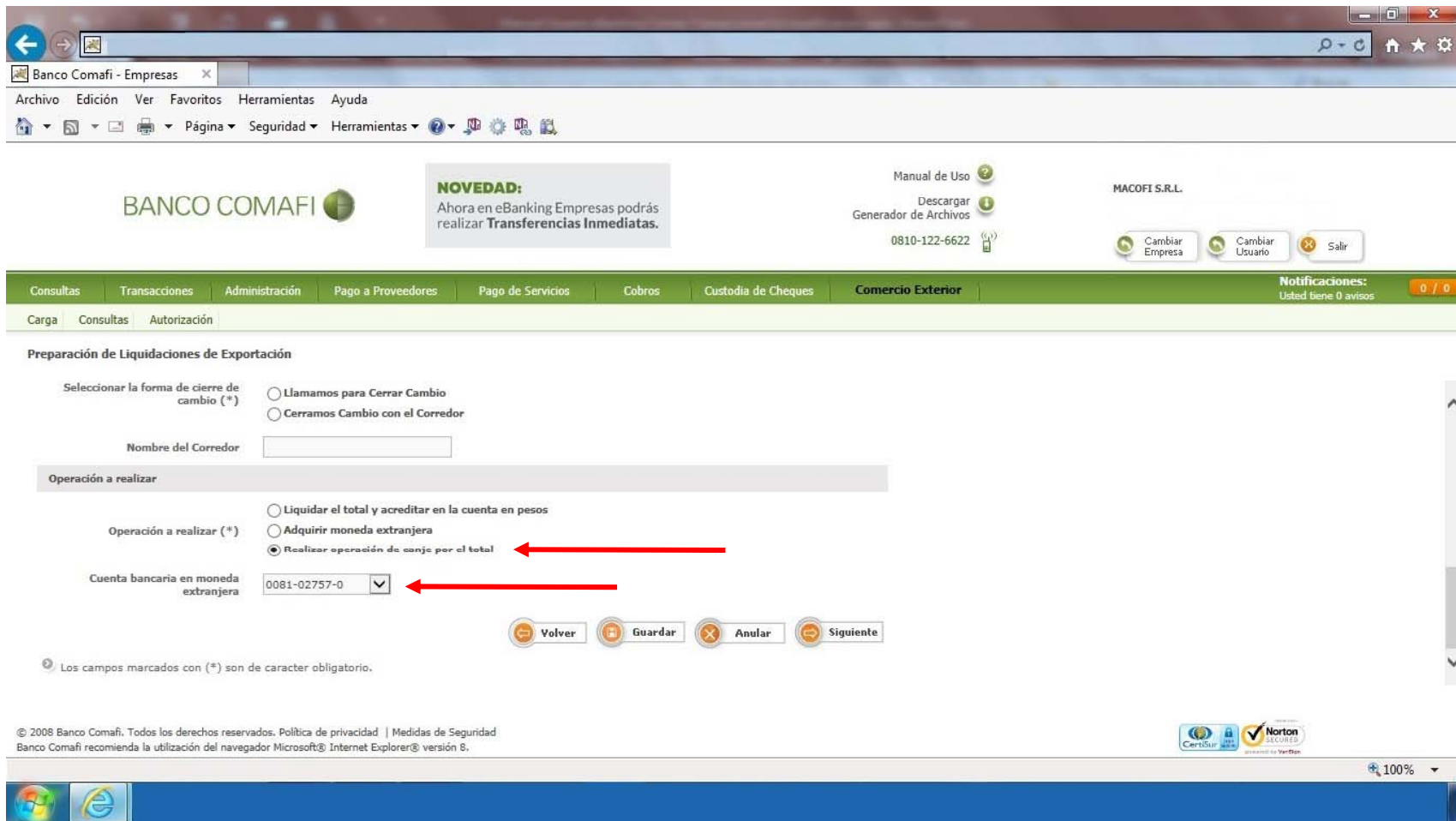


La operación de canje consistirá en acreditar uno a uno los dólares recibidos en divisa a la cuenta en dólares en billete.

En la primer página del formulario deberá indicar el concepto correspondiente al ingreso de divisas como única opción, seleccione “Realizar canje por el total” y colocar la cuenta en moneda extranjera disponible.



Seleccione “Realizar operación de canje por el total” y la cuenta en USD, luego haga clic en “Siguiete”



The screenshot shows the Banco Comafi eBanking interface. At the top, there is a navigation menu with options: Consultas, Transacciones, Administración, Pago a Proveedores, Pago de Servicios, Cobros, Custodia de Cheques, and Comercio Exterior. Below this, there is a section for 'Preparación de Liquidaciones de Exportación'. The form includes several fields and options:

- Selección de la forma de cierre de cambio (*):** Two radio buttons: 'Llamamos para Cerrar Cambio' and 'Cerramos Cambio con el Corredor'.
- Nombre del Corredor:** A text input field.
- Operación a realizar (*):** Three radio buttons: 'Liquidar el total y acreditar en la cuenta en pesos', 'Adquirir moneda extranjera', and 'Realizar operación de canje por el total'. A red arrow points to the selected option.
- Cuenta bancaria en moneda extranjera:** A dropdown menu showing '0081-02757-0'. A red arrow points to this dropdown.
- Buttons:** 'Volver', 'Guardar', 'Anular', and 'Siguiete'.

At the bottom of the page, there is a footer with copyright information: '© 2008 Banco Comafi. Todos los derechos reservados. Política de privacidad | Medidas de Seguridad. Banco Comafi recomienda la utilización del navegador Microsoft® Internet Explorer® versión 8.' There are also security logos for CertiSur and Norton Secured, and a zoom level of 100%.



Desde aquí continuar de acuerdo a lo indicado precedentemente en “Acreditación de pesos en la cuenta” ya que no sufrirá modificaciones el formulario.

Se debe tener en cuenta que el Banco cobra una comisión adicional por esta operatoria.

