



Building a better
working world

Pistrelli, Henry Martín y Asociados S.R.L.
25 de mayo 487 - C1002ABI
Buenos Aires - Argentina

Tel: +54 11 4318 1600
Fax: +54 11 4510 2220
ey.com

INFORME ESPECIAL SOBRE LA RESEÑA INFORMATIVA E "INFORMACION ADICIONAL REQUERIDA POR EL ART. N° 12, CAPÍTULO III, TÍTULO IV, DE LAS NORMAS (N.T. 2013) DE LA COMISIÓN NACIONAL DE VALORES"

A los Señores Directores de
BANCO COMAFI S.A.
C.U.I.T.: 30-60473101-8
Domicilio legal: Roque Sáenz Peña 660
Ciudad Autónoma de Buenos Aires

1. Objeto del encargo

Hemos sido contratados por BANCO COMAFI S.A. ("la Entidad") para emitir un informe especial requerido por las NORMAS (N.T. 2013) de la Comisión Nacional de Valores (C.N.V.) en relación con la información contenida en la "Reseña Informativa por los ejercicios finalizados el 30 de junio de 2016, 2015, 2014, 2013 y 2012" y en la "Información adicional requerida por el Art. N° 12, Capítulo III, Título IV, de las NORMAS (N.T. 2013) de la C.N.V.", que es presentada por la Entidad juntamente con los estados contables para cumplimentar las normas respectivas de la C.N.V., y que adjuntamos firmada al sólo efecto de su identificación con este informe especial.

2. Responsabilidad de la Dirección

La Dirección de la Entidad es responsable de la preparación y presentación de la información objeto del encargo mencionada en el párrafo 1, y del cumplimiento de las normas pertinentes de la C.N.V.

3. Responsabilidad del contador público

Nuestra responsabilidad consiste en la emisión del presente informe especial, basado en nuestra tarea profesional, que se detalla en el párrafo siguiente, para cumplir con los requerimientos de la C.N.V. mencionados en el párrafo 1.

4. Tarea profesional

Nuestra tarea profesional fue desarrollada de conformidad con las normas sobre informes especiales establecidas en la Resolución Técnica N° 37 de la Federación Argentina de Consejos Profesionales de Ciencias Económicas ("RT 37") y consistió en la aplicación de ciertos procedimientos necesarios para verificar el cumplimiento por parte de la Entidad con los requerimientos de la C.N.V. mencionados en el párrafo 1. La RT 37 exige que cumplamos los requerimientos de ética, así como que planifiquemos y ejecutemos nuestra tarea de forma tal que nos permita emitir el presente informe especial.

En consecuencia, nuestro trabajo sobre la información objeto del encargo no constituye una auditoría, una revisión, ni otro encargo de aseguramiento.



Building a better
working world

-2 -

Previamente hemos revisado los estados contables individuales y consolidados de la Entidad al 30 de junio de 2016, adjuntos, y al 30 de junio de 2015, 2014, 2013 y 2012, que no se incluyen en el documento adjunto, sobre los cuales emitimos nuestros informes de revisión de fechas 17 de agosto de 2016, 14 de agosto de 2015, 15 de agosto de 2014, 15 de agosto de 2013 y 21 de agosto de 2012, respectivamente, a los cuales nos remitimos, y que deben ser leídos juntamente con este informe.

Los procedimientos detallados a continuación han sido aplicados sobre los registros y documentación que nos fueron suministrados por la Entidad. Nuestra tarea se basó en la premisa que la información proporcionada es precisa, completa, legítima y libre de fraudes y otros actos ilegales, para lo cual hemos tenido en cuenta su apariencia y estructura formal.

Los procedimientos realizados consistieron únicamente en verificar que la información contenida en los puntos 2, 3 y 4 de la "Reseña Informativa por los ejercicios finalizados el 30 de junio de 2016, 2015, 2014, 2013 y 2012" y en los puntos 7.I a 7.V y 7.VII de la "Información adicional requerida por el Art. N° 12, Capítulo III, Título IV, de las NORMAS (N.T. 2013) de la C.N.V.", surja de los correspondientes estados contables individuales y consolidados de la Entidad al 30 de junio de 2016, 2015, 2014, 2013 y 2012, mencionados anteriormente.

5. Manifestación profesional

Sobre la base del trabajo realizado, cuyo alcance se describe en el párrafo precedente, informamos que de las verificaciones realizadas sobre la información objeto del encargo, no surgieron hallazgos que afecten el cumplimiento por parte de la Entidad de los requerimientos de la C.N.V. mencionados en el párrafo 1.

Ciudad Autónoma de Buenos Aires,
17 de agosto de 2016

PISTRELLI, HENRY MARTIN Y ASOCIADOS S.R.L.
C.P.C.E.C.A.B.A. T° 1 – F°13


FERNANDO J. CÓCCARO
Socio
Contador Público U.B.A.
C.P.C.E.C.A.B.A. T° 200 - F° 12

Reseña Informativa e Información adicional requerida por el Art. N° 12, Capítulo III, Título IV, de la RG N° 622 de la C.N.V.

1- Actividades de Banco Comafi S.A. en el ejercicio finalizado el 30 de junio de 2016

(Cifras expresadas en miles de pesos – Información consolidada)


- En el cuarto y último trimestre del ejercicio 2015-2016 se registró una ganancia después de impuestos de \$ 411.439 que representa un aumento del 81% con respecto al ejercicio anterior cerrado el 30 de junio de 2015 y un aumento de un 79% con respecto al trimestre anterior cerrado el 31 de marzo de 2016.
- Banco Comafi continúa expandiendo el total de financiaciones alcanzando al 30 de junio de 2016 la suma de \$ 10.129.750, aumentando en un 36% con respecto al ejercicio anterior.
- El ingreso neto por Financiaciones arroja un aumento de un 36% con respecto al mismo período del ejercicio anterior y un aumento del 36% con respecto al trimestre anterior.
- Las financiaciones destinadas a tarjetas de crédito, préstamos personales y prendarios alcanzaron la suma de \$ 3.703.406, al 30 de junio de 2016.

Las financiaciones aumentaron en un 25% con respecto al 30 de junio de 2015, y aumentaron un 8% con respecto al trimestre cerrado el 31 de marzo de 2016.

Los intereses por financiaciones destinadas a tarjetas de crédito, préstamos personales y prendarios registran un aumento de un 11% comparado con el mismo trimestre del ejercicio anterior y un 35% más con respecto al trimestre anterior.

Firmado a efectos de su identificación
con nuestro informe especial de fecha 17-08-2016
PISTRELLI, HENRY MARTIN Y ASOCIADOS S.R.L.
C.P.C.E.C.A.B.A. T° 1 - F° 13


FERNANDO J. CÓCCARO
Socio
Contador Público U.B.A.
C.P.C.E.C.A.B.A. T° 200 - F° 12


GUILLERMO A. CERRIÑO
Presidente

Financiaciones a individuos (En miles de pesos)

Tipo de Financiaciones	30/06/2016	30/06/2015	30/06/2014	30/06/2013	30/06/2012
Personales	1.472.405	1.146.174	1.073.714	601.327	259.171
Tarjetas de crédito	2.184.123	1.721.441	1.377.172	671.253	546.964
Prendarios	46.878	84.836	167.669	222.361	210.755
Total de Financiaciones a Individuos	3.703.406	2.952.451	2.618.555	1.494.941	1.016.890

- Los préstamos y descuentos de documentos a empresas alcanzaron la suma de \$2.303.012.- al 30 de junio de 2016.


Este total representa una disminución de un 7% con respecto al 30 de junio de 2015, y una disminución del 11% respecto del trimestre anterior cerrado el 31 de marzo de 2016.

Evolución de la cartera de préstamos y descuentos a empresas (En miles de pesos)

Tipo de Financiaciones	30/06/2016	30/06/2015	30/06/2014	30/06/2013	30/06/2012
Adelantos	894.936	1.008.164	674.580	610.072	677.106
Otros Prestamos	766.663	873.305	695.854	482.219	313.179
Documentos	641.413	584.905	608.424	565.200	345.701
Total de préstamos y descuentos a empresas	2.303.012	2.466.374	1.978.858	1.657.491	1.335.986

Firmado a efectos de su identificación
con nuestro informe especial de fecha 17-08-2016
PISTRELLI, HENRY MARTIN Y ASOCIADOS S.R.L.
C.P.C.E.C.A.B.A. T° 1 - F° 13


FERNANDO J. COCCO
Socio
Contador Público U.B.A.
C.P.C.E.C.A.B.A. T° 200 - F° 12


GUILLERMO A. CERVIÑO
Presidente

- Los intereses por adelantos, otros préstamos y documentos registran un aumento de un 21% comparado con el mismo trimestre del ejercicio anterior y un 36% más con respecto al trimestre anterior.
- Exposición al sector público: la posición neta de títulos públicos representa el 14% del total del activo, la cual disminuye a 3% sin considerar LEBACs.
- El resultado de títulos públicos y privados del trimestre asciende a \$972.348 representando un aumento de un 103% con respecto al mismo trimestre del ejercicio anterior y un incremento de un 41% comparado con el trimestre anterior.
- La cartera de leasing alcanzó la suma de \$ 1.004.958 (1) al 30 de junio de 2016.

Los créditos por arrendamiento financiero (1) representan un aumento de un 54% respecto al 30 de junio de 2015 y un 13% más con respecto del trimestre anterior cerrado el 31 de marzo de 2016.

Evolución de la cartera de Leasing (1)

(En miles de pesos)

	30/06/2016	30/06/2015	30/06/2014	30/06/2013	30/06/2012
Créditos por Arrendamientos Financieros	1.004.958	654.046	683.670	677.102	639.450
TOTAL	1.004.958	654.046	683.670	677.102	639.450

(1) Incluye la cesión de flujos de fondos al fideicomiso Privado Pvcred.

Firmado a efectos de su identificación
con nuestro informe especial de fecha 17-08-2016
PISTRELLI, HENRY MARTIN Y ASOCIADOS S.R.L.
C.P.C.E.C.A.B.A. T° 1 - F° 13


FERNANDO J. COCCARO
Socio
Contador Público U.B.A.
C.P.C.E.C.A.B.A. T° 200 - F° 12


GUILLERMO A. GERVIÑO
Presidente

- El ingreso por Leasing arroja un aumento de un 29% con respecto al mismo trimestre del ejercicio anterior y un aumento del 40% con respecto al trimestre anterior.
- El total de depósitos alcanzó al 30 de junio de 2016 el monto de \$12.162.801.

Este total representa un aumento de un 41% con respecto al 30 de junio de 2015 y un 4% más con respecto al trimestre cerrado el 31 de marzo de 2016.

Evolución de Depósitos (Acumulado al cierre de cada ejercicio)

	30/06/2016	30/06/2015	30/06/2014	30/06/2013	30/06/2012
Sector Público	452.230	442.138	827.471	496.812	501.829
Sector Financiero	263	985	1.607	381	2.426
Sector Privado No Financiero y Residentes del Exterior	11.710.308	8.158.629	5.662.759	4.802.725	3.860.141
TOTAL	12.162.801	8.601.752	6.491.837	5.299.918	4.364.396

- Los plazos fijos alcanzaron la suma de \$ 7.358.197 al 30 de junio de 2016.
Estos representan un aumento de un 45% con respecto al 30 de junio de 2015, y un 1% más respecto al 31 de marzo de 2016.
- Los intereses por plazo fijo registran un aumento de un 49% comparado con el mismo trimestre del ejercicio anterior y un 44% más con respecto al trimestre anterior.

Firmado a efectos de su identificación
con nuestro informe especial de fecha 17-08-2016
PISTRELLI, HENRY MARTIN Y ASOCIADOS S.R.L.
C.P.C.E.C.A.B.A. T° 1 - F° 13


FERNANDO J. COCCARO
Socio
Contador Público U.B.A.
C.P.C.E.C.A.B.A. T° 200 - F° 12


GUILLERMO A. CERVIÑO
Presidente

Evolución de los Depósitos a Plazo Fijo (En miles de pesos)

	30/06/2016	30/06/2015	30/06/2014	30/06/2013	30/06/2012
Sector Público	317.504	343.029	741.786	426.373	455.356
Sector Privado	6.591.241	4.407.927	3.173.616	2.594.439	1.982.745
Cuentas de Inversión	250.671	116.331	84.778	120.797	97.310
Títulos Públicos	198.781	201.762	15.546	115.033	235.489
TOTAL	7.358.197	5.069.049	4.015.726	3.256.642	2.770.900

- El excedente sobre el capital regulatorio asciende a un 37% y equivale a \$ 625.970.

El Patrimonio neto al cierre del ejercicio asciende a la suma de \$ 1.693.436 lo que representa un aumento de un 32% con respecto al 30 de junio de 2015.

- **Calificaciones**

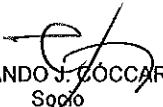
- **Fitch Ratings Argentina**


Fitch Ratings mantuvo la calificación de Banco Comafi en A+ (arg), para el endeudamiento a largo plazo y en A1 (arg) para el endeudamiento de corto plazo, que corresponde al mejor riesgo crediticio respecto de todo otro riesgo en el país.

- **Moody's Investors Services** calificó a Banco Comafi de acuerdo al siguiente detalle:

- Devolución de depósitos en moneda extranjera, escala nacional: Ba1.ar
- Devolución de depósitos en moneda nacional, escala nacional: Baa1.ar

Firmado a efectos de su identificación
con nuestro informe especial de fecha 17-08-2016
PISTRELLI, HENRY MARTIN Y ASOCIADOS S.R.L.
C.P.C.E.C.A.B.A. T° 1 - F° 13


FERNANDO J. ZOCARRO
Socio
Contador Público U.B.A.
C.P.C.E.C.A.B.A. T° 200 - F° 12


GUILLERMO A. CERVIÑO
Presidente

- Los activos y pasivos en moneda extranjera contabilizados al 30 de junio de 2016 fueron convertidos a pesos al tipo de cambio de referencia publicado por el Banco Central al cierre de dicha fecha (\$ 14,92 / US\$ 1,0); y (\$16,6222080 / EURO 1,0).

Todas las cifras se encuentran expresadas en miles de pesos, excepto indicación en contrario.

2- Estructura Patrimonial Comparativa

30/06/2016	30/06/2015	30/06/2014	30/06/2013	30/06/2012
(En miles de pesos)				

Total de Activo	17.292.695	12.094.272	9.557.966	6.780.278	5.866.662
------------------------	-------------------	-------------------	------------------	------------------	------------------

Total de Pasivo	15.598.952	10.812.023	8.503.065	6.089.113	5.316.433
------------------------	-------------------	-------------------	------------------	------------------	------------------


Participación de terceros	307	252	233	162	157
----------------------------------	------------	------------	------------	------------	------------

Patrimonio Neto	1.693.436	1.281.997	1.054.668	691.003	550.072
------------------------	------------------	------------------	------------------	----------------	----------------

Total	17.292.695	12.094.272	9.557.966	6.780.278	5.866.662
--------------	-------------------	-------------------	------------------	------------------	------------------

Firmado a efectos de su identificación
con nuestro informe especial de fecha 17-08-2016
PISTRELLI, HENRY MARTIN Y ASOCIADOS S.R.L.
C.P.C.E.C.A.B.A. T° 1 - F° 13


FERNANDO J. COCCO
Socio
Contador Público U.B.A.
C.P.C.E.C.A.B.A. T° 200 - F° 12


GUILLERMO A. CERRIÑO
Presidente

3- Estructura de Resultados Comparativa


	30/06/2016	30/06/2015	30/06/2014	30/06/2013	30/06/2012
(En miles de pesos)					
Ingresos Financieros	3.563.426	2.526.534	2.358.157	1.164.085	840.035
Egresos Financieros	(1.993.036)	(1.373.924)	(1.018.119)	(533.633)	(386.383)
Margen Bruto	1.570.390	1.152.610	1.340.038	630.452	453.652
Cargo por incobrabilidad	(313.745)	(350.162)	(225.300)	(105.993)	(114.736)
Ingresos por servicios	882.633	756.806	582.152	444.041	344.226
Egresos por servicios	(239.441)	(228.328)	(256.451)	(48.716)	(35.599)
Gastos de administración	(1.620.029)	(1.193.547)	(948.086)	(788.973)	(567.716)
Resultado Operativo	279.808	137.379	492.353	130.811	79.827
Resultado Participación de terceros	(55)	(20)	(71)	(4)	(2)
Ingresos/egresos diversos netos	282.624	186.264	89.438	67.698	144.047
Resultado antes de Impuesto	562.377	323.623	581.720	198.505	223.872
Impuesto a las Ganancias	(150.938)	(96.294)	(218.055)	(57.227)	(92.000)
Resultado Neto	411.439	227.329	363.665	141.278	131.872

4- Estructura del Flujo de Efectivo Comparativa

	30/06/2016	30/06/2015	30/06/2014	30/06/2013	30/06/2012
(En miles de pesos)					
Fondos generados por / (utilizados en) las actividades operativas	2.497.894	687.010	(95.747)	274.287	159.906
Fondos generados por / (utilizados en) las actividades de inversión	54.258	(147.477)	(9.359)	(78.142)	(18.142)

Firmado a efectos de su identificación
con nuestro informe especial de fecha 17-08-2016
PISTRELLI, HENRY MARTIN Y ASOCIADOS S.R.L.
C.P.C.E.C.A.B.A. T° 1 - F° 13


FERNANDO J. ZÓCCARO
Socio
Contador Público U.B.A.
C.P.C.E.C.A.B.A. T° 200 - F° 12



GUILLERMO A. CERVIÑO
Presidente


	30/06/2016	30/06/2015	30/06/2014	30/06/2013	30/06/2012
	(En miles de pesos)				
Fondos (utilizados en) / generados por las actividades de financiación	(227.104)	(171.776)	284.987	(46.465)	58.694
Resultados financieros y por tenencia del efectivo y sus equivalentes	87.001	53.858	268.796	85.809	46.079

5- Índices Comparativos

Índices	30/06/2016	30/06/2015	30/06/2014	30/06/2013	30/06/2012
Índices de Rentabilidad					
Retorno sobre activo promedio	2,80%	2,10%	4,45%	2,23%	2,43%
Retorno sobre patrimonio neto promedio	32,09%	21,55%	52,63%	25,68%	31,46%
Índices de solvencia					
Patrimonio neto promedio sobre total de activo promedio	10,13%	10,79%	10,68%	9,81%	8,92%
Solvencia (patrimonio neto promedio sobre pasivo promedio)	11,27%	12,10%	11,96%	10,88%	9,80%
Pasivo total como múltiplo del Patrimonio Neto	9	8	8	9	10
Índices de Liquidez					
Activos líquidos sobre depósitos	37,92%	41,08%	39,89%	30,28%	35,02%
Préstamos (netos de provisiones) sobre activos	53,22%	54,63%	60,33%	65,75%	60,16%
Depósitos sobre pasivos	77,97%	79,56%	76,37%	87,05%	82,10%
Índice de inmovilización del capital					
Activo fijo sobre total de activo	2,37%	3,07%	1,86%	2,36%	1,98%

Firmado a efectos de su identificación
con nuestro informe especial de fecha 17-08-2016
PISTRELLI, HENRY MARTIN Y ASOCIADOS S.R.L.
C.P.C.E.C.A.B.A. T° 1 - F° 13


FERNANDO J. COCCO
Socio
Contador Público U.B.A.
C.P.C.E.C.A.B.A. T° 200 - F° 12


GUILLERMO A. CERVIÑO
Presidente


6- Datos Estadísticos Comparativos


	30/06/2016	30/06/2015	30/06/2014	30/06/2013	30/06/2012
Préstamos (cantidad)	480.861	546.682	560.199	432.681	406.510
Préstamos (pesos)	10.256.715	7.717.289	6.519.504	5.033.978	3.930.929
Cuentas Corrientes (cantidad)	27.972	25.912	23.551	20.928	19.041
Cuentas Corrientes (pesos)	2.843.924	2.315.909	1.597.596	1.406.677	969.168
Caja de ahorro (cantidad)	209.061	192.671	185.073	180.907	170.782
Caja de ahorro (pesos)	1.701.182	1.076.084	741.984	623.297	557.678
Plazo Fijo (cantidad)	32.948	25.438	21.504	20.437	19.512
Plazo Fijo (pesos)	7.493.454	5.055.268	4.174.681	3.252.164	2.604.492

7- Información adicional requerida por el Art. N° 12, Capítulo III, Título IV de las normas de la C.N.V.

En relación con la información requerida por las normativa de referencia, según la Resolución General N° 622 de la C.N.V., informamos que la misma se encuentra incluida en el presente documento y en los estados contables de la Entidad al 30 de junio de 2016, según corresponda lo cual será especificado en la presente nota. Adicionalmente, atendiendo a la particularidad de la actividad que desarrolla la Entidad, cierta información no resulta aplicable.

Firmado a efectos de su identificación
con nuestro informe especial de fecha 17-08-2016
PISTRELLI, HENRY MARTIN Y ASOCIADOS S.R.L.
C.P.C.E.C.A.B.A. T° 1 - F° 13


FERNANDO J. COCCARO
Socio
Contador Publico U.B.A.
C.P.C.E.C.A.B.A. T° 200 - F° 12


GUILLERMO A. CERVIÑO
Presidente

I. Cuestiones generales sobre la actividad de la sociedad

La Entidad no ha estado afectada por regímenes jurídicos específicos o significativos que impliquen decaimientos o renacimientos contingentes de beneficios previstos por dichas disposiciones. Asimismo no han existido modificaciones significativas en las actividades de la Entidad o circunstancias similares que afecten la comparabilidad de sus estados contables con los presentados en ejercicios / períodos anteriores.

Clasificación de los saldos de créditos y deudas

La Entidad expone en los Anexos "D" e "I" la apertura por plazo de las financiaciones y la apertura por plazo de los depósitos, otras obligaciones por intermediación financiera y obligaciones negociables no subordinadas, por cuanto esta información debe ser analizada en forma conjunta con los referidos Anexos.

Clasificación de los créditos y deudas para permitir conocer los efectos financieros que produce su mantenimiento.

Los saldos en moneda extranjera, son expuestos en el Anexo "L" a los estados contables de la Entidad. Los saldos en especies son expuestos en el Anexo "A" a los estados contables de la Entidad.


En el Anexo "B" a los estados contables de la Entidad se exponen la clasificación de las financiaciones por situación y garantías recibidas. Dichas situaciones corresponden a la clasificación determinada por el B.C.R.A. en materia de agrupamiento de los clientes en orden decreciente de calidad, en razón directa al riesgo de incobrabilidad que se deriva de las situaciones que presentan. La Entidad ha optado, de acuerdo a lo previsto en el Anexo II - Previsiones mínimas, punto 2.2.2. "Tratamiento de intereses devengados" de la normativa del B.C.R.A., por la interrupción del devengamiento de intereses para aquellos clientes cuya situación sea "situación 3 o superior".

Sociedades Art. 33 de la Ley N° 19.550

El porcentaje de participación al 30 de junio de 2016 en sociedades controladas y con influencia significativa, en el capital y total de votos es el siguiente:

Firmado a efectos de su identificación
con nuestro informe especial de fecha 17-08-2016
PISTRELLI, HENRY MARTIN Y ASOCIADOS S.R.L.
C.P.C.E.C.A.B.A. T° 1 - F° 13


FERNANDO J. COCCARO
Socio
Contador Público U.B.A.
C.P.C.E.C.A.B.A. T° 200 - F° 12


GUILLERMO A. CERVIÑO
Presidente

	Porcentual sobre	
	Capital	Votos
Comafi Fiduciario Financiero S.A.	96,34%	96,34%
Gramit S.A.	12,50%	12,50%

Las operaciones con las mencionadas sociedades se exponen en Nota 9. a los estados contables de la Entidad.

Financiamiento a directores y miembros de la Comisión Fiscalizadora

La Entidad expone en el Anexo "N" a los estados contables la asistencia a vinculados. De acuerdo a lo dispuesto por el B.C.R.A. en sus Comunicaciones "A" 49 (OPRAC 1), el Directorio de la Entidad y su Comisión fiscalizadora, mensualmente informan respecto del cumplimiento en materia de asistencia a vinculados por parte de la Entidad.

II. Inventario físico de los bienes de cambio

Atendiendo a la particularidad de la actividad que desarrolla la Entidad, no es de aplicación el presente punto del artículo N° 12 – Capítulo III, Título IV de las normas de C.N.V.


III. Valores corrientes

La Entidad valúa sus activos, pasivos, patrimonio y resultados de acuerdo a las normas emitidas por el B.C.R.A. por cuanto no es de aplicación el presente punto del artículo N° 12 – Capítulo III, Título IV de las normas de C.N.V.

IV. Participación en otras sociedades

La Entidad expone las participaciones en otras sociedades en el Anexo "E" a sus estados contables, no correspondiendo clasificar ninguna de ellas dentro del exceso admitido por el artículo 31 de la Ley N° 19.550.

Firmado a efectos de su identificación
con nuestro informe especial de fecha 17-08-2016
PISTRELLI, HENRY MARTIN Y ASOCIADOS S.R.L.
C.P.C.E.C.A.B.A. T° 1 - F° 13


FERNANDO J. CÓCCARO
Socio
Contador Público U.B.A.
C.P.C.E.C.A.B.A. T° 200 – F° 12


GUILLERMO A. CERVIÑO
Presidente

V. Valores recuperables

La Entidad valúa sus activos, pasivos, patrimonio y resultados de acuerdo a las normas emitidas por el B.C.R.A. por cuanto no es de aplicación el presente punto del artículo N° 12 – Capítulo III, Título IV de las normas de C.N.V.

VI. Seguros

A continuación se exponen los seguros que cubren los bienes tangibles:

Bienes Cubiertos	Riesgo Cubierto	Monto asegurado	Valor contable
Automóviles	Todo riesgo y contra terceros	\$2.348	\$1.017
Inmuebles – Equipos electrónicos	Todo riesgo operativo – Seguro técnico	\$349.810	\$126.381

VII. Contingencias positivas y negativas

La Entidad constituye provisiones por riesgo de incobrabilidad sobre su cartera de financiaciones, sobre la base del riesgo de incobrabilidad estimado, el cual resulta de la evaluación del grado de cumplimiento de los deudores y de las garantías que respaldan las respectivas operaciones, de acuerdo con las disposiciones de la Comunicación "A" 2950 y complementarias del B.C.R.A. y las políticas de provisionamiento de la Entidad referidas a la constitución de provisiones sobre financiaciones, según análisis del Directorio de la Entidad.

La Entidad no posee situaciones contingentes a la fecha de los estados contables al 30 de junio de 2016 cuya probabilidad de ocurrencia no sea remota cuyos efectos patrimoniales no hayan sido contabilizados.

VIII. Adelantos irrevocables a cuenta de futuras suscripciones

A la fecha de emisión de los estados contables al 30 de junio de 2016, no existen adelantos irrevocables a cuenta de futuras suscripciones.

En la nota 17 a los estados contables de la Entidad se exponen las restricciones a la distribución de utilidades.

Firmado a efectos de su identificación
con nuestro informe especial de fecha 17-08-2016
PISTRELLI, HENRY MARTIN Y ASOCIADOS S.R.L.
C.P.C.E.C.A.B.A. T° 1 - F° 13


FERNANDO J. COCCARO
Socio
Contador Público U.B.A.
C.P.C.E.C.A.B.A. T° 200 – F° 12


GUILLERMO A. CERVIÑO
Presidente

8- Perspectivas para el próximo ejercicio

El próximo trimestre se presenta como un trimestre en el que continúa la transición en la economía ya que, una vez absorbido el impacto inflacionario del alza de tarifas, comienza un período de baja de inflación aunque con un nivel de velocidad inferior al pensado.

El lanzamiento del plan de blanqueo está generando un aumento en la expectativa de ingreso de divisas con el consecuente impacto en el precio de las mismas.

Por el lado del contexto internacional, las expectativas de una suba de tasas en Estados Unidos se encuentran en análisis sin una definición aún. Brasil, nuestro principal socio comercial, se encuentra en un contexto económico deteriorado con proyecciones de caída de su PBI para este año. Sumado a esto, el país se encuentra envuelto en una crisis política que contribuye a la incertidumbre general. Por el lado de Europa es difícil aun estimar cual va a ser el impacto que tendrá el BREXIT en el continente.

Respecto a la visión del sector bancario, el mismo sigue muy sólido y líquido, situación que no debería cambiar durante el trimestre.

Firmado a efectos de su identificación
con nuestro informe especial de fecha 17-08-2016
PISTRELLI, HENRY MARTIN Y ASOCIADOS S.R.L.
C.P.C.E.C.A.B.A. T° 1 - F° 13


FERNANDO J. COCCO
Socio
Contador Público U.B.A.
C.P.C.E.C.A.B.A. T° 200 - F° 12


GUILLERMO A. CERRIÑO
Presidente